




一般財団法人 こども財団
 リーゴ京命保育園
 園長 菅野 里美

リーゴ京命保育園 園だより 2月号

暦の上では春ですが、まだまだ寒い日が続いています。真冬の寒さに負けず、元気いっぱいなこどもたちの明るい声が響き渡っています。卒園、進級まで早いもので残すところ、2ヵ月となりました。卒園や進級に向けて、気持ちが不安定になるかと思いますが、スキンシップをとりながら、こどもたちが安心できるように関わると良いですね。インフルエンザなどの感染症に注意しながら今月も笑顔で過ごしたいと思っております。

☆2月の予定☆

- | | | |
|---------|----------------------------|---|
| 3日(月) | 豆まき |  |
| 7日(金) | 年長児プロジェクト うりんこ劇場(らんぐみ) | |
| 10日(月)~ | 避難訓練 | |
| 12日(水) | 宮根保育園、しらほ宮根台保育園と交流会(らんぐみ) | |
| 18日(火) | よいこのつどい(らんぐみ 千種区年長児を祝う会) | |
| 19日(水) | うめ・さくらクラス懇談会(16:00~17:00頃) | |
| 27日(木) | おじゃま虫キャラバン | |

※保育参加対象クラス…すもも・もも・うめ・さくら・きく・らんぐみ※



☆節分について☆




2025年の節分は2月2日(日)!!!

節分は立春の前日です。節分は“季節を分ける”という意味があります。日本の伝統行事には季節の変わり目を大切にしているものが多く、“立春”は特に1年の始まりの日として尊ばれた為、節分といえば春の節分を示すようになったようです。

今年の方角は“西南西”。名古屋では“荒子観音寺(中川区)”だそうです。何事も“吉”となれると良いですね。

☆感染症について☆



インフルエンザ等の感染症に感染した場合、医師の登園許可書は必要ありませんが、《感染症罹患後の登園届》を提出していただいております。

記入内容は医師からの診断内容を保護者の方に記入していただく様式になっております。まだまだ、感染症が流行る可能性がありますので、感染予防に十分注意していただきますようよろしくお願いいたします。園では、37.5℃以上の発熱を確認しますと緊急連絡先にご連絡させていただきます。

お仕事がお休みの場合で緊急連絡先が変更になる場合はみえるんに入力するなど、必ず担任までお知らせしていただきますと、助かります。



すもももも



2025

厳しい寒さが続くこの頃。こどもたちは、ひんやりとした空気を肌で感じたり、吐く息の白さを楽しんだり、小さな体で季節を感じています。

寒さや乾燥から、感染症が増えていますが元気に過ごしていけるよう体を動かしたり、手洗いをしっかりと園でも予防していこうと思います。

福笑い




自分の顔のパーツで福笑いをしました。パーツを付けていくとだんだん不思議な顔ができてきて思わず笑ってしまうこどもたちでした。

かみができてきた！

これなんだろう？

へた！

なんだこれ～！

こんなお顔ができました！



初詣



新年を迎え、みんなで大石神社まで初詣に行きました。お賽銭をドキドキしながらぞーっと入れる子や勢いよく入れる子もいました。保育士の真似っこをして上手に手を合わせていましたよ。

おさいせんをいれて

かみさま ことしもよろしくおねがいします！

はん！はん！

皆が今年も元気に過ごせますように！



もちつき ペったんこ！

食育としてもち米を袋に入れて手でついてみました！みんなとても上手にぺったんしていましたよ！

ほんとにおもちになるの？

この絵本を読んでから餅つきをしました！

もちつきくん

おでててぺったんこ！

ん！おいしい！

ちゃんちゃん

自分でついたお餅はとても美味しくペろりと完食していました♪



へびのふうせん

へび、どんた！

ぐるぐる～

びゅーん！

みてみて！

たのしかった！

今年蛇年ということで、へび型の凧を作りました。凧を持って走ってみると、ぐるぐる回って飛んで大喜びのこどもたちでした！



2月のうめさくらだより

お散歩に行ったり、製作遊びをする中で、こどもたちの個の4月からの成長を感じることが、多々あります。自我の表現も強くなり、順番を守れないこともあります。そんな時は、「早くのりたかったね」など先ずは、こどもの気持ちを受け止め、その後、順番の大切さや抜かされたお友だちの気持ちを根気強く知らせています。

お正月

初詣にも行きました。

お願いします



ムニヤムニヤ

コマを作って回したよ

へえーカルタのカード



凧も作ってあげました。

福笑いをしてワッハッハー

雪が降ったよ～

丸々に着込んで雪遊びを楽しみました。



氷も張ったよ

クッキング

キャラメルポップコーンをたべました。





ましのこころ 2月

さん作



寒い日が続いていますが、元気いっぱい
のこどもたちのおかげでお部屋の中は
いつもポカポカ暖かいです。今年度も
残り2ヶ月!! 日々成長していくこどもたち
の姿を見逃さないように見守りたい
と思います。



じゃがりこ
クッキー

本物ヨウリ!!

書き初め



丁寧に参りてきました

初詣



真剣...

あそび




手が冷たい



おかわり行列

自分で作ったおやつ

おいん♡



※1日中たっぷり満喫したよ

はじめてのプール



天



暦の上では立春を迎えますが、2月は1年の中で一番寒い時期です。保育園のこどもたちは、インフルエンザにも負けず毎日元気いっぱいです。卒園・進級まで残りわずかとなりましたが体調に気をつけて元気に過ごしましょう。

こどもたちの好きな給食〈おやつ〉TOP3

🍓🍒🥝🍌🍎🍌🍓🍒🥝🍌🍎🍌 かぼちゃのパンケーキ 🍓🍒🥝🍌🍎🍌🍓🍒🥝🍌🍎🍌

大きなかぼちゃ 1 個を使いスチームをかけペーストにして生地に練り込んでいます。生地は米粉を使用したホットケーキミックス粉を使いしっとりさせるためにオリーブオイルが入っています。何もつけなくてもかぼちゃの甘みと砂糖のほんのりした甘みでよく食べてくれます。

🍓🍒🥝🍌🍎🍌🍓🍒🥝🍌🍎🍌 ココアクリームパン 🍓🍒🥝🍌🍎🍌🍓🍒🥝🍌🍎🍌

ココアクリームは、手作りです。市販のチョコクリームよりも少し苦味がありますがサンドウィッチパンに挟んで食べるとみんな良く食べてくれます。食べた後のお口はみんなココアクリームのおひげができています。とっても可愛いです。簡単ですので一度ご家庭でも作ってみてはいかがでしょうか。

🍓🍒🥝🍌🍎🍌🍓🍒🥝🍌🍎🍌 あずき団子 🍓🍒🥝🍌🍎🍌🍓🍒🥝🍌🍎🍌

今まで、和菓子をおやつに提供しても、「これは何？」と不思議そうに見つめるこどもたちの姿がありました。でも、あずき団子はすごく良く食べてくれます。こしあんがこどもたちは大好きです。でも粒あんにしたら食べてくれません。笑

♪ココアクリームの作り方♪

こども 5 人分

牛乳：90g
ココア：20g
片栗粉：15g
砂糖 50g
水：80g
バター：5g

- ① 鍋に牛乳・ココア・砂糖・水溶き片栗粉を入れて弱火にかける
- ② ①をじっくり火にかけると少しずつ粘りがでてきます。時間が少しかかりますが粘りがでてきたら火をとめます。
- ③ バターを入れ余熱で溶かす 《完成》
お好みのパンにはさんで食べてみてくださいね。